

Kommentar Mai 2023

Der ALPORA Innovation Europa Fonds schloss den Mai leicht tiefer ab, im Einklang mit den europäischen Aktienmärkten.

Borregaard ASA ist ein norwegisches Unternehmen, das nachhaltige Bioraffinerien betreibt. Es bietet Lignin-basierte Biopolymere an, die eine erneuerbare, holzbasierte Alternative zu Chemikalien und Polymeren auf fossiler Basis darstellen. Das Unternehmen bietet auch Spezialzellulose und Bioethanol an und ist weltweit der einzige Produzent von Biovanillin für Lebensmittel.

Der Innovationsfokus von Borregaard liegt auf der Entwicklung nachhaltiger Biochemikalien und Biomaterialien, um Produkte auf Erdölbasis zu ersetzen. Ligninbasierte Biopolymere spielen dabei eine zentrale Rolle als erneuerbare, holzbasierte Alternative. Das Unternehmen investiert zudem in Forschungs- und Entwicklungsaktivitäten, die in Forschungszentren in Norwegen, Spanien, Südafrika und den Vereinigten Staaten durchgeführt werden.

Angesichts des Megatrends Nachhaltigkeit sucht das Unternehmen kontinuierlich nach neuen biobasierten Rohstoffen und Produkten mit einem ausgezeichneten Umweltpprofil. Dies dient auch der inkrementellen Weiterentwicklung des Bioraffineriekonzepts.

Innovationsbewertung durch den Serafin Innovation Hub

Der Innovation Hub verantwortet innerhalb der Serafin Asset Management die Entwicklung von Innovations-fokussierten Modellen und Durchführung von Innovationsanalysen. Daneben liefert der Innovation Hub Einschätzungen zu neuesten Technologie- und Innovationstrends sowie deren Auswirkungen auf den Aktienmarkt. Der Anlageprozess im Alpora Innovation Europa Fonds zur Identifizierung qualitativ hochwertiger Innovatoren besteht aus einem dreistufigen Verfahren. In einem ersten Schritt berechnen wir unter Berücksichtigung definierter Input- und Output Kennzahlen des Innovationsprozesses mithilfe eines mathematischen Optimierungsverfahrens eine Efficient Frontier of Innovation. Dank des Optimierungsmodells können multiple quantitative Parameter sowohl auf der Input- als auch auf der Outputseite in dynamischer Abhängigkeit von der Vergleichsgruppe berechnet werden. Diese ermöglicht einen objektiven Leistungsvergleich der Unternehmen. Daraus ergibt sich für jedes Unternehmen ein Innovationsscore, jeweils gemessen im Kontext des Anlageuniversums, im vorliegenden Fall ist dies Aktien Westeuropa. Zusätzlich führt der Serafin Innovation Hub in einem zweiten Schritt eine qualitative Detailanalyse der Innovatoren hinsichtlich ihrer Zukunftsfähigkeit und Abdeckung relevanter Markt- und Technologietrends durch. Im dritten, abschliessenden Schritt erfolgt die Portfoliokonstruktion, bei der mittels eigener fundamentaler Analyse die rund 30 robustesten Unternehmen in Westeuropa selektiert werden. Der Fokus liegt hierbei auf der Stabilität der Bilanz, des Geschäftsmodells sowie auf der Handelbarkeit. Die Finanzkraft des Unternehmens soll die Realisierung des vorhandenen Potenzials ermöglichen. Bewertungskennzahlen sind für diese Auswahl sekundär, sodass auch Unternehmen in jungen Wachstumsphasen in der Portfoliozusammensetzung Berücksichtigung finden können.

Auszeichnungen



Aktuelle Fondsdaten per 31. Mai 2023

Wert Anteilsklasse EUR D	EUR 2'696.22
Total Fondsvermögen	EUR 225.0 Mio.
SRI	4

Wertentwicklung Anteilsklasse EUR A - äquivalent zu EUR D

Dauer	Fonds	MSCI Europe ETF
1 Monat	-1.0%	-2.3%
3 Monate	-2.3%	0.3%
12 Monate	-1.2%	5.4%
3 Jahre p.a.	10.4%	12.4%
5 Jahre p.a.	8.4%	6.2%
seit Auflage (01.10.2014) p.a.	12.2%	6.1%
Wertentwicklung der letzten 5 Jahre		Netto
31.05.18 - 31.05.19	0.9%	0.9%
31.05.19 - 29.05.20		10.4%
29.05.20 - 31.05.21		42.7%
31.05.21 - 31.05.22		-4.5%
31.05.22 - 31.05.23		-1.2%

Die Brutto-Wertentwicklung berücksichtigt die auf Fondsebene anfallenden Kosten (z.B. Verwaltungsvergütung), ohne die auf Kundenebene anfallenden Kosten (z.B. Ausgabeaufschlag und Depotkosten) einzubeziehen. In der Netto-Wertentwicklung wird darüber hinaus ein Ausgabeaufschlag in der Höhe von 0.00 % im ersten Betrachtungszeitraum berücksichtigt.

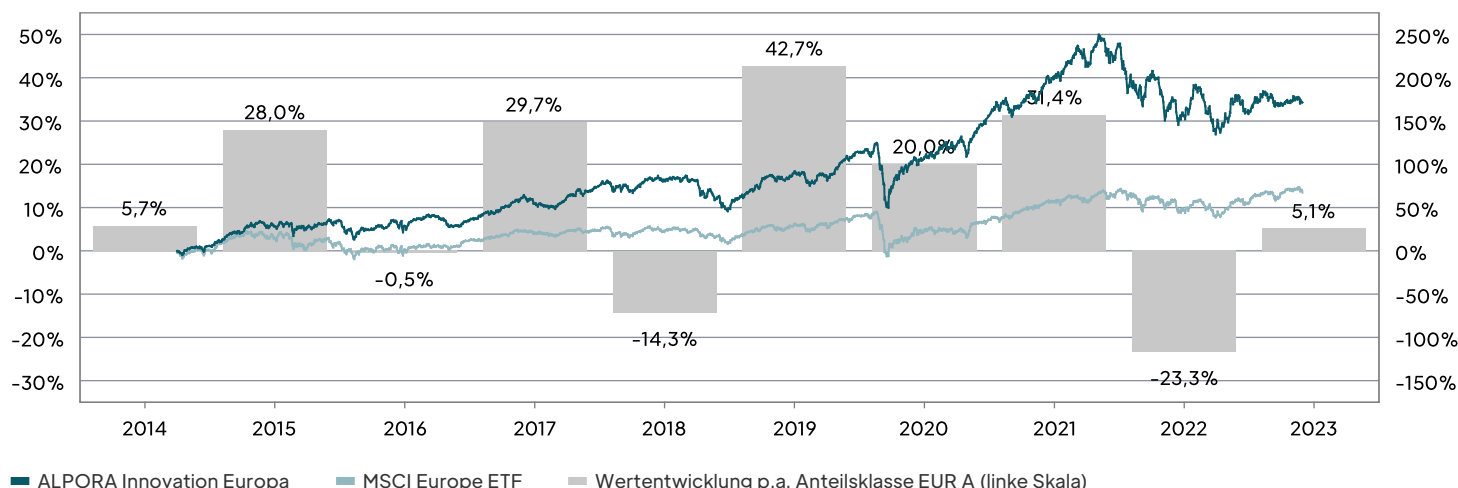
Kennzahlen (über die letzten 3 Jahre rollierend)

Historische Volatilität (p.a.)	18.3%
Sharpe ratio (0.05% risikofreier Zinssatz)	0.58
Beta (vs. MSCI Europe ETF)	1.05

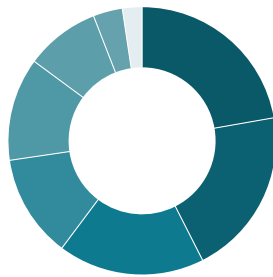
Top-5 Positionen

Lindt & Spruengli	4.7%
VAT	4.6%
Gaztransport Et Technigaz	4.4%
Kloekner & Co	4.2%
Rio Tinto	4.0%

Wertentwicklung seit Lancierung Anteilsklasse EUR A - äquivalent zu EUR D

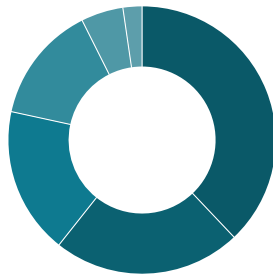


Branchenallokation



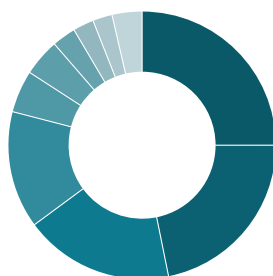
■ Gesundheitswesen	22.2%	■ Kommunikation	3.5%
■ Industrie	20.3%	■ Finanzwesen	0.0%
■ IT	17.7%	■ Versorger	0.0%
■ Energie	12.5%	■ Zyklischer Konsum	0.0%
■ Basismaterial	12.4%	■ Immobilien	0.0%
■ Nicht-zykl. Konsum	9.0%	■ Liquidität	2.4%

Währungsallokation



■ EUR	37.9%	■ SEK	14.2%
■ CHF	22.7%	■ NOK	5.1%
■ GBP	17.7%	■ DKK	2.3%

Länderallokation



■ Deutschland	24.4%	■ Frankreich	4.4%
■ Schweiz	21.3%	■ Italien	2.8%
■ Grossbritannien	17.6%	■ Spanien	2.5%
■ Schweden	13.8%	■ Dänemark	2.3%
■ Norwegen	5.0%	■ Übrige	3.5%

Wichtige Information

Dieses Dokument ist eine Werbemittelung. Es stellt weder ein Angebot noch eine Empfehlung oder Anlageberatung dar, Anlagefonds zu kaufen oder zu verkaufen. Für allfällige fehlerhafte Angaben wird keinerlei Haftung übernommen. Die Berechnung der Wertentwicklung erfolgt ohne Berücksichtigung eines Ausgabeaufschlags bzw. eines Rücknahmeabschlags. Die vergangene Wertentwicklung ist kein Hinweis auf die zukünftig zu erwartende Wertentwicklung. Der Preis eines Anteils kann sowohl steigen als auch sinken. Es ist möglich, dass Anleger den ursprünglich investierten Betrag nicht zurückerhalten. Der Fondsprospekt enthält ausführliche Risikohinweise. Die massgebenden Fondsdokumente (aktueller Fondsprospekt und -vertrag, Kundeninformationsdokument KID sowie Halbjahres- und Jahresbericht) sind bei der Informationsstelle (ODDO BHF-Bank Aktiengesellschaft, Bockenheimer Landstr. 10, 60323 Frankfurt am Main) in Papierform oder elektronisch unter www.fundinfo.com erhältlich. Bitte lesen Sie die massgebenden Fondsdokumente bevor Sie eine endgültige Anlageentscheidung treffen. Zeichnungen von Fondsanteilen können nur auf der Grundlage der massgebenden Fondsdokumente entgegengenommen werden.

Nachhaltigkeit

Angewandte ESG-Merkmale

<input checked="" type="checkbox"/> Ausschlusskriterien	<input checked="" type="checkbox"/> Reporting
<input checked="" type="checkbox"/> Integration	<input type="checkbox"/> Benchmark

Es handelt sich um ein Finanzprodukt im Sinne des Art. 8 der Offenlegungsverordnung (EU) 2019/2088.

Fondsfakten

Domizil	Schweiz
Rechtsform	Vertraglicher Anlagefonds
Anlageuniversum (Beteiligungspapiere)	Europa
Vermögensverwalter	Serafin Asset Management AG, Zug
Fondsleitung	LLB Swiss Investment AG, Zürich
Depotbank	Bank J. Safra Sarasin AG, Basel
Lancierungsdatum	01.10.2014
Empfohlener Anlagehorizont	5 Jahre
Referenzwährung	EUR
ISIN / Bloomberg-Ticker	CH0494981860 / ALPIEUD SW
Erfolgsverwendung	thesaurierend
Zeichnungen und Rücknahmen	täglich (cut-off 09.00 CET)
Steuertransparenz	CH, AT
Steuerstatus Deutschland	Aktienfonds gemäss InvStG mit TFS
Vertriebszulassung	CH, DE; SGP (nur akkr. Investoren)

Gebührenstruktur

Ausgabe- und Rücknahmekommission	keine
Vermögensverwaltungsgebühr p.a.	1.00%
MiFID Gebühr für Dritt-Research p.a.	0.04%
Kostenbelastung p.a. (per 31.12.2022; TER)	1.25%

Portfolio Management



Patrick Hofer



Christian Bader

Serafin Asset Management GmbH
 Börsenstraße 13-15
 DE-60313 Frankfurt am Main
info@serafin-am.com
 +49 69 950 6471 40